












Zestawy kołowe serii MX ze stali nierdzewnej aparaturowe, koło WLTPA M z oponą termoplastyczną gumową.



Mocowanie: Tłoczona blacha stalowa nierdzewna polerowana serii AISI 304.

Koło: Termoplastyczna szara gumowa pełna opona, niebrudząca, polipropylenowa szara piasta, łożysko ślizgowe.

	MX050TPAHF		50,0 mm		24 mm
	Ślizgowe		73,0 mm		mm
	mm		mm		10,2 mm
	0,11 kg				50 kg

